




Festsetzungen für Deckblatt Nr. 2

  Geltungsbereich Deckblatt Nr. 2

 Feldhecke Bestand

 Feldhecke zu pflanzen

WH max. maximale Wandhöhe

-TALS = talseitig

-BERGS = bergseitig

- Höchstgrenze GFZ entfällt
- Dachdeckung rotbraune Farbgebung entfällt
- Ergänzend zu Wandflächen: Betonfertigteile

Im Übrigen siehe Festsetzungen und
Hinweise des Bebauungsplanes vom
14. 04. 1980

21.03.91

BOB BÜRO FÜR ORTS- U. BAUPLANUNG
BERT OBERMAYER - REG. BAETR.
DIPLOMINGENIEUR ARCH. + BAUINGENIEURWESEN
KIRCHGASSE 10 83111 BUCH A. ERLBACH 08774-2408